

## Änderungen im Assistenten

### Änderung im Anwesendenfeld

Bisher war im Feld „Anwesender“ auf der Gutachtenseite „Besichtigung“ als Standard eine Beteiligtenauswahl via Assistenten aktiv. Eventuell hinterlegte Autotexte konnten nur mit Umschaltung des Assistenten sichtbar gemacht werden. Jetzt werden bei diesem Feld die Autotextwerte und die Beteiligtenwerte gleichzeitig angezeigt.

### Beteiligte editierbar

Im Assistenten gibt es bei Beteiligten, eine Bearbeitungsfläche. Diese ermöglicht den Aufruf des Beteiligtenkataloges aus dem Assistenten heraus.



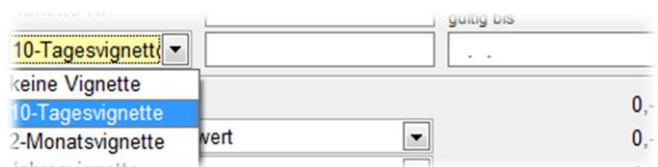
## Ausgabewiederholung



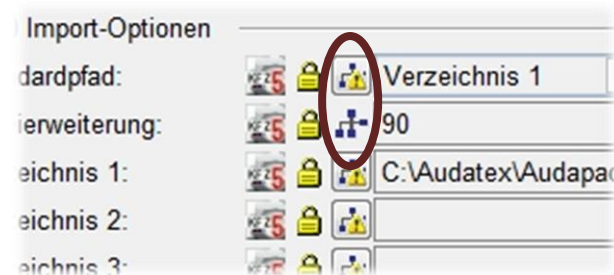
Bei fehlerhaften Ausgaben wird im Ausgabeprotokolldialog eine Ausgabewiederholungsfunktion angeboten. Je nach Einstellung (siehe weiter unten) wird entweder der ganze Ausgabejob oder nur die fehlerhafte Ausgabeart nochmal ausgeführt.

## Bessere Definition der Vignette

Das Vignettenfeld wurde erweitert, und bietet nun weitere Einstellungsmöglichkeiten. Neben der Vignettenart kann nun die Vignettennummer und das Gültigkeitsdatum in Kfz5 vergeben werden.



## Neue Administratorfunktion in Konfiguration



Um es Administratoren zu ermöglichen, zentral alle Konfigurationseinstellungen zu verwalten, gibt es nun eine „Werte zurückstellen“ Funktion, welche auch geänderte Benutzerwerte auf den eingestellten Organisationsdefault zurückstellt. Ist ein Organisationswert von einem Benutzer geändert worden, wird dies angezeigt, und mittels Klick auf das Symbol werden die angepassten Benutzerwerte entfernt, und die Organisationswerte wieder vererbt.



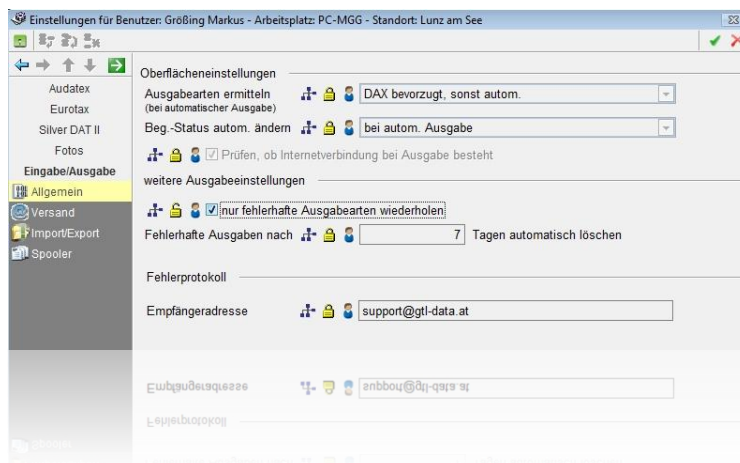
## Neue Ausgabeeinstellungen in Konfiguration

Für die bessere Übersicht wurden die bisher unter Oberflächen - Allgemein hinterlegten Ausgabeeinstellungen auf eine eigene Oberfläche unter Eingabe/Ausgabe - Allgemein zusammengeführt.

Folgende neue Einstellungen sind auf dieser Oberfläche hinzugekommen:

### Prüfen, ob Internetverbindung bei Ausgabe besteht

Bei Start der Ausgabeübersicht wird geprüft, ob eine Internetverbindung aufgebaut werden kann, oder nicht. Wenn nicht, wird eine entsprechende Warnung bei Mailversand und Daxausgabe angezeigt.



### Nur fehlerhafte Ausgabearten wiederholen

Bei der Ausgabewiederholung wird entweder der gesamte Ausgabejob wiederholt, oder nur die Ausgabeart, welche den Fehler verursachte.

### Fehlerhafte Ausgaben nach xxx Tagen automatisch löschen

Um das Ausgabeprotokoll zu entlasten, werden fehlerhafte Ausgabeprozesse nach xx Tagen automatisch gelöscht.

### Fehlerprotokoll Empfängeradresse

Hier kann eine zusätzliche die Empfängeradresse für Fehlerprotokoll-E-mails vergeben werden.

## Prüfung auf fehlerhafte Eingaben in der Tätigkeitsverwaltung

Um eine fehlerfreie Eingabe einer Tätigkeit zu gewährleisten, wurden einige Warnungen im Bereich Tätigkeitskatalog bzw. eine eigenen Fehlerseite am Tätigkeitsmanager erweitert. Zusätzlich wird bei der Tätigkeitsart **Urlaub** und **Krankenstand** angeboten.

### Eingabeprüfung

Schon bei der Eingabe im Tätigkeitskatalog, werden wichtige Eckdaten auf Richtigkeit geprüft, und ggf. eine Warnung angezeigt. So

wird man auf Unstimmigkeiten, wie z.B. mehr als 2000 km Kilometerleistung, oder hohen Kilometerständen am Vortag als am Tag danach, hingewiesen.

Dauer	km-Differenz	Diätengeld Betrag	km-Geld Betrag	Privatfahrt
00:00	-26	0,000	-9,256	0

⚠ Ohne Fahrzeug, darf es auch keinen Km-Stand geben!  
 ⚠ keine Konflikte (Arbeitszeit)

### Fehlerhafte Tätigkeiten auf eigener Fehlerseite

Werden fehlerhafte Tätigkeiten gespeichert, gelangen diese auf die Fehlerseite und werden bei einem Ausgabe(Druck) nicht berücksichtigt. Fehlerhafte Tätigkeiten können auf der Fehlerseite gefiltert, gelöscht und editiert werden.

Tätigkeiten(9)	Fehler(0)	zu besichtigen(19)
----------------	-----------	--------------------



